

DISTRETTO SOCIO-SANITARIO 19 - GRAVINA DI CATANIA
UFFICIO AUTONOMO SPECIALE PIANO DI ZONA
TEL 095/7199521 MAIL: DISTRETTOSOCIOSANITARIO19@GMAIL.COM
PEC: UFFICIOPIANOL328.COMUNEGRAVINACT@LEGALMAIL.IT

DELIBERA COMITATO DEI SINDACI n. 3 del 7 Novembre 2025

Giorno sette del mese di Novembre dell'anno 2025, giusta auto convocazione del 3 Novembre 2025, da remoto

SONO PRESENTI

Le Amministrazioni Comunali di:

Valverde

Gravina di Catania

Camporotondo Etneo

Mascalucia

Nicolosi

Pedara

S.G. La Punta

San Gregorio di CT

San Pietro Clarenza

Sant'Agata Li Battiati

Trecastagni

Tremestieri Etneo

Viagrande

L'A.U.S.L. n. 3 di Catania, Distretto Sanitario di Gravina di Catania

D.A. 83/GAB del 16 settembre 2025 approvazione piano di attuazione locale 2023 programmazione delle risorse della quota servizi CUP G39G23001000001

PREMESSO

- che la legge regionale 9 maggio 1986, n. 22, agli artt. 16 e 17, assegna ai Comuni, singoli o associati, la titolarità delle funzioni in materia di interventi socio-assistenziali, disponendo che gli stessi sono coordinati ed integrati con i servizi dell'Unità sanitaria locale prioritariamente a livello di distretto;

- che con D.P.R.S. del 04 novembre 2002 la Regione Siciliana, a norma del comma 3, lett. a), dell'art. 8 della legge 8 novembre 2000, n. 328, ha individuato, quale ambito territoriale, il distretto socio-sanitario territorialmente coincidente con il distretto sanitario;

VISTO il decreto interministeriale del 30 dicembre 2021 pubblicato in GU 44 del 22 febbraio 2022 recante l'approvazione del piano per interventi e i servizi sociali di contrasto alla povertà e all'esclusione sociale anni 2021-2023 e il Riparto del fondo per la lotta povertà ed esclusione sociale relativo al triennio 2021-2023;

VISTE le linee guida per impiego della quota Servizi del Fondo povertà annualità 2022 e 2023 del 20 febbraio 2024 che integrano e aggiornano le precedenti edizioni delle linee guida per impiego della quota servizi del Fondo povertà (Q.S.F.P.);

VISTA la deliberazione della Giunta Regionale n. 3 del 5 Gennaio 2023 che approva il piano regionale per la lotta alla povertà 2021-2023;

CONSIDERATO che è pervenuta la somma del fondo povertà quota servizi 2023, già acquisita, di € 2.473.581,60, con relativo accertamento di spesa CUP G39G23001000001;

VISTO il Decreto del Dirigente del dipartimento della famiglia D.A. 83/GAB DEL 16/09/2025, di approvazione piano di attuazione locale 2023 di programmazione delle risorse della quota servizi, nel quale si definiscono le procedure di programmazione dello stesso assegnando 20 giorni dalla pubblicazione, per la presentazione dello stesso alla Cabina di regia regionale;

Che le linee nazionali e regionali stabiliscono il vincolo di destinare una quota non inferiore al 5% per il 2023, da utilizzare per la definizione di interventi a favore del pronto intervento sociale;

RILEVATO che è stato rispettato l'iter previsto nel decreto dirigenziale D.A. 83/GAB DEL 16/09/2025, e nello specifico:

con nota con prot 27059 del 3 settembre 2025 è stata inviata la relazione sullo stato di attuazione della Quota Servizi del Fondo Povertà (2018-2020 e 2021-2022) ai Sindaci e alla Rete territoriale;

in data 5 settembre 2025 è stata avviata la discussione con il Comitato dei Sindaci;

in data 15 Settembre 2025, verbale 2-2025, è stata condivisa con la Rete territoriale la relazione precedentemente inviata, e si è aperto il confronto sulle necessità del territorio, le risorse attivabili e si è analizzata l'attività con i dati quali - quantitativi elaborati negli anni attraverso il costante monitoraggio dell'ufficio su tutte le attività svolte in favore dei fruitori, soprattutto alla luce della modifica della normativa;

a seguire, i Tavoli tematici e permanenti del Distretto socio sanitario, hanno avviato il confronto con i propri referenti;

in data 27 ottobre 2025, l'ufficio di Piano ha incontrato la Rete territoriale per condividere l'attività e le proposte emerse in sede di tavoli permanenti, e a seguire, sono state individuate le priorità e le azioni da attivare con le risorse del piano 2023;

in data 3 Novembre 2025, verbale 5-2025, il Comitato ha condiviso le linee programmatiche presentate;

CONSIDERATO che il comitato dei Sindaci con verbale n. 5 del 03 Novembre 2025, ha aderito alla proposta di utilizzo della quota servizi 2023 del fondo povertà come delineato dalla Rete per l'Inclusione Sociale e nello specifico per la realizzazione delle seguenti azioni:

- A) formazione del personale impiegato nella realizzazione degli interventi ammessi a finanziamento e acquisto di beni strumentali;
- B) servizi e interventi previsti dall'art. 7 del decreto legislativo 147/2017, in quanto trattasi di livelli essenziali di prestazione da garantire in favore dei fruitori della misura e allargamento della platea;

VISTO che, in esito a quanto sopra, l'Ufficio Piano ha redatto il Piano di Attuazione Locale QSFP anno 2023 che si allega alla presente quale parte integrante e sostanziale della presente delibera.

CONSIDERATO

- che occorre procedere alla approvazione del Piano di Attuazione Locale QSFP anno 2023 in allegato

VISTI:

- l'O.A.EE.LL.R.S.;
- i dd. Leg.vi n. 165 del 30/03/2001 e n. 267 del 18/08/2000 e ss.mm. e ii.;
- Il vigente Statuto Comunale;
- La convenzione per la gestione associata;

DELIBERA

– **APPROVARE** il Piano di Azione Locale – Quota Servizi Fondo Povertà (QSFP) anno 2023 secondo il formulario allegato alla presente delibera, SUB A parte integrante e sostanziale del presente atto.

– **DARE ATTO** che è stata predisposta e presentata, secondo le previsioni di cui all'art. 2 del D.A. 83/2025 dell'Assessorato Famiglia e Politiche sociali della Regione Sicilia, la relazione sullo stato di attuazione della Quota Servizi del Fondo Povertà (2018-2020 e 2021-2022), Allegato B della presente delibera;

-**STABILIRE** che la presente deliberazione viene firmata digitalmente dal Presidente del Comitato dei Sindaci e dal Sindaco Capofila;

DARE ATTO che successivamente si procederà all'impegno delle somme del fondo povertà coerentemente con le aree di programmazione del fondo;

– **DARE MANDATO** all'Ufficio Piano dei successivi adempimenti come disposto dall'art. 3 del D.A. 83/2025 dell'Assessorato Famiglia e Politiche sociali della Regione Sicilia, ivi inclusi quelli relativi all'inserimento nella Piattaforma Multifondo per la programmazione PAL 2023 e la pubblicazione sui siti istituzionali dei Comuni del Distretto Socio Sanitario 19.



PIANO DI ATTUAZIONE LOCALE (PAL) REGIONE SICILIANA

Annualità del Fondo	2023	<-- Inserire soltanto il numero dell'anno del fondo interessato, da 2018 a 2023 (es. QSFP2018, inserire 2018)
Ambito territoriale:	19	<-- Inserire soltanto il numero di Distretto (es. Distretto D1, inserire 1)
Comune capofila:	COMUNE DI GRAVINA DI CATANIA	<-- campo automatico
Ammontare previsto:	€ 2.473.581,60	<-- campo automatico
Popolazione Ambito al 31.12.2023	185.380	<-- campo automatico

SOMMARIO

Analisi di contesto a supporto dell’elaborazione degli interventi Tab 2

Tab Analisi – Indicatori domanda sociale e PUC (Progetti utili alla collettività)

Programmazione della Quota Servizi Fondo Povertà (QSFP)

Tab 1 – Azione 1: Rafforzamento del Servizio sociale professionale dell’Ambito Sociale Territoriale/del Distretto Sociosanitario.

Tab 2 – Azione 2: Interventi e servizi di inclusione

Tab 3 – Azione 3: Programmazione Servizi di segretariato sociale

Tab 4 – Azione 4: Sistemi informativi

Tab 5 – Azione 5: PUC e attività di volontariato presso ETS

Tab Riepilogo – Riepilogo programmazione risorse

NB: i singolo fogli sono protetti da password per impedire la compilazione dei campi automatici. Ove fosse necessario sbloccarli, utilizzare la password 1234

Tabella Analisi – Indicatori Domanda Sociale e PUC (Progetti utili alla collettività)

Indicatori presa in carico Assegno di Inclusione (AdI) e altri indicatori legati alla piattaforma GEPI <i>*dati aggiornati al 17 Ottobre 2025 - con domande al 30/09/2025</i>	Dato aggregato acquisibile dalla Dashboard del MLPS https://analytics.lavoro.gov.it/	
Sezione Dashboard "Completamento fasi della presa in carico"	valore assoluto [n.]	valore percentuale (%)
Nuclei familiari caricati su GePI per l'attivazione e la gestione del PaIS	3.242	1,75%
Individui caricati su GEPI per l'attivazione e la gestione del PaIS	7.646	4,12%
Prese in carico avviate (primo incontro con assistente sociale)	2.058	63,48%
Analisi preliminari completate	2.990	92,23%
Quadri analisi completati	230	7,09%
Patti firmati	1.739,00	53,64%
Sezione Dashboard "PUC Progetti Utili alla Collettività"	valore assoluto [n.]	valore percentuale (%)
Numero PUC in corso	2	campo da non valorizzare
% Comuni con PUC in corso (2 PUC su un unico Comune- Viagrande)	campo da non valorizzare	7,69%
Media PUC in corso per Comune	2,00	campo da non valorizzare
Posti creati nei PUC in corso	30,00	campo da non valorizzare
Posti assegnati nei PUC in corso	16,00	campo da non valorizzare
Posti ancora da assegnare nei PUC in corso	14,00	campo da non valorizzare
Totale individui impiegati nei PUC in corso	24,00	campo da non valorizzare



[LINK VIDEO TUTORIAL](#)

Azione 1: Rafforzamento del Servizio sociale professionale

Tabella 1.1 - Dotazione e rapporto su abitanti a livello di Ambito territoriale a fine anno

Data	Totale assistenti sociali equivalenti a tempo pieno (FTE) impiegati per tipo di contratto (*)									POPOLAZIONE
	Dipendenti a tempo indeterminato	Dipendenti a tempo determinato	Partite IVA	Somministrazione di lavoro interinale	TOTALE complessivo	di cui a valere sul risorse del Comune	di cui a valere sulla QSFP (specificare annualità)	di cui a valere sul Contributo assistenti sociali (Legge 178/2020 - Legge di Bilancio per il 2021)	di cui a valere sul Fondo Solidarietà Comunale (Legge 178/2020 - Legge di Bilancio per il 2021)	185.380
										calcolo rapporto AS/abitanti
Al 31.12.2025 (previsione)	31,93	9,39			41,32	16,83	11,06		13,43	4.486,45
Al 31.12.2026 (previsione)	33,93	11,39			45,32	16,83	14,06		14,43	4.090,47
Al 31.12.2027 (previsione)	33,93	11,39			45,32	16,83	14,06		14,43	4.090,47

(*) FTE: Full Time Equivalent, ovvero valore rapportato ad un occupato a tempo pieno di 36 ore settimanali (due persone con part time a 18 ore equivalgono ad un FTE)

Tabella 1.2 - Riquadro costi Assistenti Sociali a valere sulla QSFP 2023

	Numero AS FTE*	Somma mesi degli AS a valere sulla QSFP2023*	Tipologia Costo (UCS/Reale)	Durata contratto (da / a)	Costo complessivo previsto
Dipendenti a tempo indeterminato					
Dipendenti a tempo determinato					
Partite IVA					
Somministrazione di lavoro interinale					
				Importo QSFP	€ 0,00

Tabella 1.3 – Costi complessivi per il Potenziamento Servizio sociale professionale a valere sulla QSFP 2023

Voci di costo	Importo QSFP
Assistenti sociali	€ 0,00
Formazione	€ 30.000,00
Costi di trasporto	
Beni strumentali (PC, tablet, notebook)	€ 30.000,00
Altro (es. affitto di locali...)	
TOTALE	€ 60.000,00

In caso di assunzioni dirette a tempo determinato di assistenti sociali l’ente gestore potrà operare in deroga ai vincoli di contenimento della spesa per personale di cui al D.L. 78/2010 entro i limiti del 50% delle risorse assegnate annualmente a valere sul Fondo povertà, così come previsto dall’art. 1, comma 200 della Legge di Bilancio 2018, da ultimo modificato dall’art. 13, comma 1-ter della L. 26/2019.

Azione 2: Interventi e servizi di inclusione

Tabella 2.1 - Interventi e servizi di inclusione da sostenere con la QSFP 2023

TIPO DI INTERVENTO	Numero di destinatari previsti (*)	Modalità di erogazione (**)	Data di avvio e termine dell'intervento (Dal ...al ...)	Importo QSFP 2023
Tirocini di inclusione sociale				
Sostengo socioeducativo domiciliare o territoriale	1500,00	accreditamento		€ 900.000,00
Assistenza domiciliare socioassistenziale e servizi di prossimità		accreditamento		€ 63.581,60
Sostegno alla genitorialità e servizio di mediazione familiare	50,00	co progettazione	luglio 2026- giugno 2029	€ 1.000.000,00
Servizio di mediazione culturale				
Servizio di pronto intervento sociale (PIS) (***) (Almeno il 5% del totale della QSFP (dall'anno 2021 in poi)		co progettazione	01/08/2025 - 31/12/2026	€ 450.000,00
Supporto Amministrativo				
Equipe Multidisciplinare				
TOTALE	1.550,00		TOTALE	€ 2.413.581,60

*nuclei familiari e gli individui beneficiari dell’Assegno di Inclusione (ADI); nuclei familiari e gli individui che si trovino in condizioni di svantaggio, per chiarimenti

(**) Nota: Modalità di erogazione diretta, in house, gara di appalto, coprogettazione

(***) Nota: il PIS può essere attivato a favore di specifici target, in particolare persone senza dimora e adulti in situazioni di emergenza sociale

<https://urponline.lavoro.gov.it/s/article/Come-si-definisce-la-condizione-di-svantaggio?language=it>

Tabella 2.2 – Informazioni sull'equipe multidisciplinare

E' stata già attivata l'equipe multidisciplinare con risorse delle annualità precedenti ? (SI/NO)
si

In caso di assunzioni a tempo determinato di AS per l'equipe multidisciplinare, le risorse previste rientrano nel conteggio del 50% del fondo; pertanto, ad esempio, se il costo degli AS previsti per il potenziamento del servizio sociale professionale ha già raggiunto il 50% dell'ammontare delle risorse assegnate con l'annualità della QSFP, non sarà possibile prevedere ulteriori costi per AS a tempo determinato

Azione 3: Segretariato sociale

Tabella 3.1 – Servizi di segretariato sociale per la promozione e diffusione delle misure di contrasto alla povertà da sostenere con la QSFP

2023

Voci di costo risorse umane	N. Risorse Umane	Tipologia Contratto*	Costo totale	Durata contratto (da / a)
Assistenti sociali				
Amministrativi				
Altra figura:			€ -	
Altra figura:			€ -	
Altra figura:			€ -	
Altra figura:			€ -	
	SUB TOTALE		€ -	
Voci di costo per la gestione	N. unità		Costo totale	Durata contratto (da / a)
Beni strumentali (PC, tablet, notebook)			€ -	
Altro (es. affitto locali)			€ -	
	SUB TOTALE		€ -	
	TOTALE		€ -	

* Indeterminato, Determinato, P IVA, Interinale

In caso di assunzioni a tempo determinato di AS per il segretariato sociale, le risorse previste rientrano nel conteggio del 50% del fondo; pertanto, ad esempio, se il costo degli AS previsti per il potenziamento del servizio sociale professionale ha già raggiunto il 50% dell'ammontare delle risorse assegnate con l'annualità della QSFP, non sarà possibile prevedere ulteriori costi per AS a tempo determinato.

Azione 4: Sistemi informativi

Tabella 4.1 - Sistemi informativi adeguati tramite la QSFP 2023

Denominazione sistema informativo (*)	Dati raccolti dal sistema	Importo
	TOTALE	€ -
Descrizione dell’azione di adeguamento sistemi informativi: [Compilare se si ritiene utile fornire elementi ulteriori sull’azione programmata]		

(*) Nota: Le risorse del Fondo Povertà possono essere impiegate, fino ad un massimo del 2% del totale delle risorse assegnate, per un eventuale adeguamento dei sistemi informativi dei Comuni, singoli o associati, ai fini della interoperabilità con la piattaforma per il coordinamento dei Comuni GePI, di cui al Decreto del Ministero del Lavoro e delle Politiche Sociali del 2 settembre 2019 e al Decreto Interministeriale dell’8 agosto 2023 istitutivo del sistema informativo per l’inclusione sociale e lavorativa. Si precisa che sono finanziabili i costi per l’adeguamento dei sistemi informativi dei Comuni funzionali all’attuazione dei livelli essenziali delle prestazioni sociali, di cui all’articolo 6, comma 8 del D.L. 48/2023.

Azione 5: Progetti Utili alla Collettività PUC e Attività di volontariato presso ETS

Tabella 5.1 – Ambito tematico, numero di progetti e posti dei PUC a titolarità dei Comuni o di altra Pubblica amministrazione

Ambito tematico PUC	Inserire n° progetti per ambito	N° di posti (complessivo) che si prevede di attivare
Sociale	2	6
Culturale	2	6
Artistico	1	6
Ambiente		
Formativo		
Tutela dei beni comuni		
TOTALE	5	18

Nota: le spese ammissibili sulla QSFP 2022 sono relative alla partecipazione ai PUC dei beneficiari RDC sino al 31 dicembre 2023, dei beneficiari EX RdC/ADI/Individui in simili condizioni di disagio economico 1° gennaio 2024 e dei beneficiari SFL (Linee guida QSFP 2022-2023)

Tabella 5.2 – PUC da sostenere con la QSFP a titolarità dei Comuni o altra Pubblica amministrazione

Voci di costo	Importo (€)
RC Terzi	€ 0,00
Visite mediche*	€ 0,00
Formazione	€ 0,00
Beni strumentali	
Rimborso spese pasto e trasporto	€ 0,00
Tutoraggio	€ 0,00
Coordinamento e supervisione	
Oneri Terzo Settore	
Altro	
Totale	€ -

*visite mediche ai fini della sicurezza sui luoghi di lavoro, ex D. Lgs. 81/2008 – rimborsabili su QSFP solo quelle obbligatoriamente previste dalla normativa (a titolo esemplificativo: movimentazione manuale dei carichi - art. 168; utilizzo videotermini – art. 176; rumore – art. 196; vibrazioni – art. 204). Si ricorda che l’attivazione di progetti utili alla collettività ed il conseguente utilizzo da parte dei Comuni dei beneficiari di reddito di cittadinanza nei progetti medesimo devono essere contemplati nel Documento di Valutazione dei Rischi (DVR), in quanto anche i “volontari” rientrano a pieno titolo nell’articolo 21 del D. Lgs. 81/2008 e ss.mm.ii., ai sensi dell’articolo 13 bis del citato D. Lgs. 81/2008; formazione di base sulla sicurezza – obbligatoria solo in alcuni casi, in particolare nel caso di presenza di altri lavoratori dipendenti

Tabella 5.3 – Ambito tematico, numero di progetti e posti per le Attività di volontariato presso ETS

Ambito tematico	Inserire n° progetti per ambito	N° di posti (complessivo) che si prevede di attivare
Sociale		
Culturale		
Artistico		
Ambiente		
Formativo		
Tutela dei beni comuni		
TOTALE	0	0

Tabella 5.4 – Attività di volontariato presso ETS da sostenere con la QSFP 2023

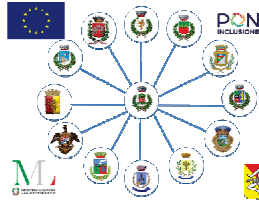
Voci di costo	Importo (€)
INAIL	
RC Terzi	- €
Visite mediche*	- €
Formazione	- €
Beni strumentali	- €
Rimborso spese pasto e trasporto	- €
Tutoraggio	- €
Coordinamento e supervisione	- €
Oneri aggiuntivi Terzo Settore	- €
Totale	€ -
IMPORTO TOTALE (tab. 5.2 + tab. 5.4)	- €

Riepilogativo Programmazione Risorse		Ammontare QSFP 2023	
AZIONI		€	%
1.	Potenziamento del Servizio Sociale Professionale	€ 60.000,00	2,43%
2.	Rafforzamento dei servizi per l'inclusione	€ 2.413.581,60	97,57%
3.	Servizi di segretariato sociale	€ -	0,00%
4.	Sistemi informativi	€ -	0,00%
5.	PUC – Progetti Utili alla Collettività evolutariato presso ETS	€ -	0,00%
Totale Programmato		€ 2.473.581,60	100,00%
Totale stanziato		€ 2.473.581,60	
Totale non programmato		€ -	0,00%

compilazione automatica

Al fine di consentire una più rapida analisi della documentazione programmatoria della QSFP, si invita l'Ambito, oltre a provvedere al consueto invio a mezzo di PEC all'indirizzo dipartimento.famiglia@certmail.regione.sicilia.it , ad inserire la documentazione nel modulo accessibile tramite il link sulla destra

<https://form.jotform.com/252034538905053>



DISTRETTO SOCIO-SANITARIO 19 - GRAVINA DI CATANIA
UFFICIO AUTONOMO SPECIALE PIANO DI ZONA
TEL 095/7199521 MAIL: DISTRETTOSOCIOSANITARIO19@GMAIL.COM
PEC: comune.gravina-di-catania@legalmail.it

Ai Sindaci del DSS 19

Alla Commissione Prefettizia di Tremestieri E.

RELAZIONE FONDO POVERTA QUOTA SERVIZI 2018 - 2019 – 2020 -2021 - 2022

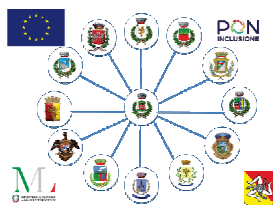
Il Distretto Socio-Sanitario n. 19 è composto da 13 Comuni (Camporotondo Etneo, Gravina di Catania, Mascalucia, Nicolosi, Pedara, Sant'Agata Li Battiati, San Giovanni La Punta, San Gregorio, San Pietro Clarenza, Trecastagni, Tremestieri Etneo, Valverde, Viagrande), con una superficie di Kmq 157,04 e una popolazione residente di abitanti, con una crescita modesta rispetto all'ultimo piano di zona di zona.

I comuni, rappresentano il luogo privilegiato in cui l'attività politica si sviluppa, lo spazio primario di emersione dei bisogni degli individui e il contesto in cui si sperimentano nuove modalità di amministrazione condivisa, in un momento storico di particolare mutamento anche degli assetti istituzionali, che cominciano a privilegiare procedure amministrative volte a percorsi condivisi con i soggetti della società civile, in modo che da questi confronti possano derivare progetti e interventi adeguati e funzionali ai territori e alle comunità locali. Il distretto socio sanitario/ambito territoriale, rappresenta un modello organizzativo, ormai strutturato e, in Sicilia, privo di personalità giuridica, a cui comunque, il legislatore nazionale, già con la legge 328/2000, assegnò funzioni e competenze. Tra queste, si rammentano il coordinamento e governance sia delle funzioni tecniche amministrative che istituzionali, la pianificazione e programmazione con particolare riferimento ai piani di zona, ma adesso anche al piano di attuazione locale del fondo povertà, ed infine, l'erogazione dei servizi con riferimento all'attuazione dei livelli essenziali di prestazione.

Per opportuna conoscenza, corre obbligo rammentare che con legge del 30 dicembre 2021 n. 234, commi 159-171, il legislatore nazionale ha definito il contenuto dei livelli essenziali di prestazione e individuato gli Ambiti (Distretti socio sanitari in Sicilia) quale dimensione territoriale e organizzativa necessaria in cui programmare, coordinare, realizzare e gestire gli interventi, i servizi e le attività utili al raggiungimento dei LEPS. Precisa ancora l'art. 159 della citata finanziaria che, i LEPS sono costituiti dagli interventi, dai servizi e dalle attività integrate assicurate dalla Repubblica con carattere di universalità su tutto il territorio nazionale, al fine di garantire pari opportunità e qualità della vita.

Il tema della povertà è un tema complesso che necessita di essere affrontato da diversi aspetti. Da un lato, la povertà e l'esclusione sociale, dall'altro l'analisi dell'impatto della misura sull'organizzazione dei servizi.

Le politiche di contrasto alla povertà avviate dai diversi governi italiani hanno sempre considerato la povertà non solo come povertà economica, ma una condizione di vulnerabilità che può manifestarsi in ambito educativo, relazionale, economico, salute, istruzione etc. Per usare il linguaggio di Amartya Sen, la povertà è *intesa come deprivazione*, una mancanza di accesso a molte componenti necessarie per soddisfare i bisogni umani fondamentali e assicurare un'esistenza decente. Partendo da questo presupposto, di fatto le politiche avviate non hanno soltanto previsto un supporto economico, ma anche una serie di accompagnamenti al superamento della povertà con una massiccia politica di servizi innovativi, con attenzione alla famiglia in

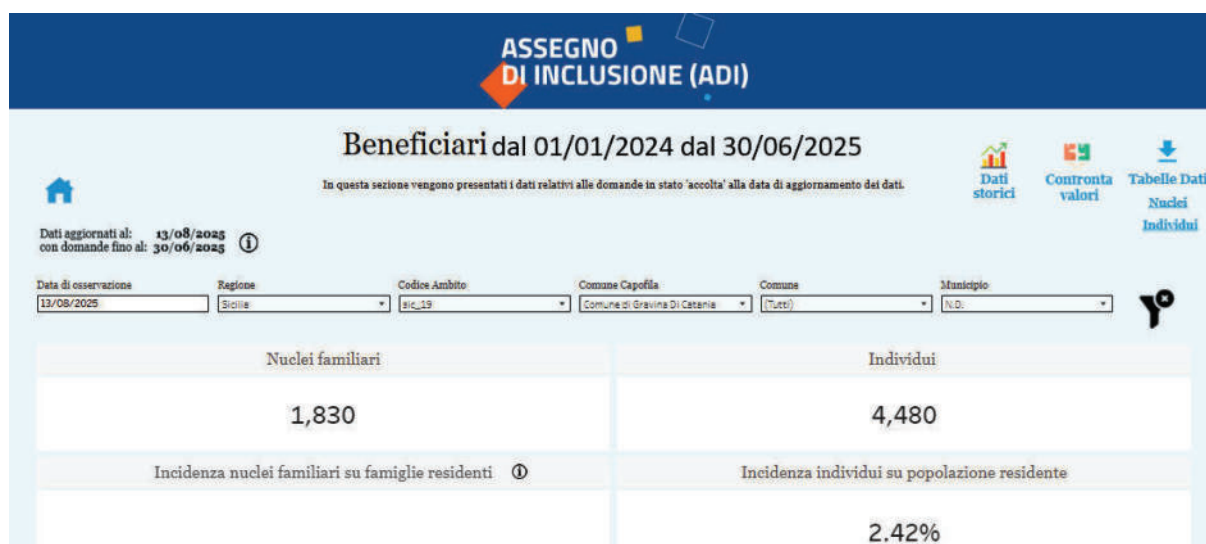


DISTRETTO SOCIO-SANITARIO 19 - GRAVINA DI CATANIA
UFFICIO AUTONOMO SPECIALE PIANO DI ZONA
TEL 095/7199521 MAIL: DISTRETTO SOCIO-SANITARIO19@GMAIL.COM
PEC: comune.gravina-di-catania@legalmail.it

generale e ai minori. Ovviamente si deve precisare che la nuova misura di contrasto alla povertà esclude dal supporto quei nuclei familiari che trovasi in condizione lavorativa, lasciando fuori una fetta significativa di soggetti con ISEE sotto i €6.000,00.

La presente relazione, prevista dalle prossime linee guida regionali serve ad inquadrare i dati di monitoraggio della misura a livello distrettuale e a descrivere l'avanzamento di spesa.

DATI dal 01/01/2024 al 30/06/2025 – Misura Assegno di Inclusione - AdI

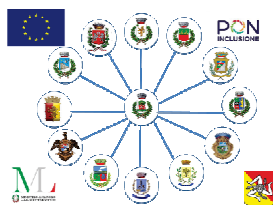


Dati aggiornati al: **13/08/2025**
con domande fino al: **30/06/2025**

Data di osservazione: 30/06/2025
Regione: Sicilia
Codice Ambito: sic_19
Ambito: D19
Comune: (Tutti)

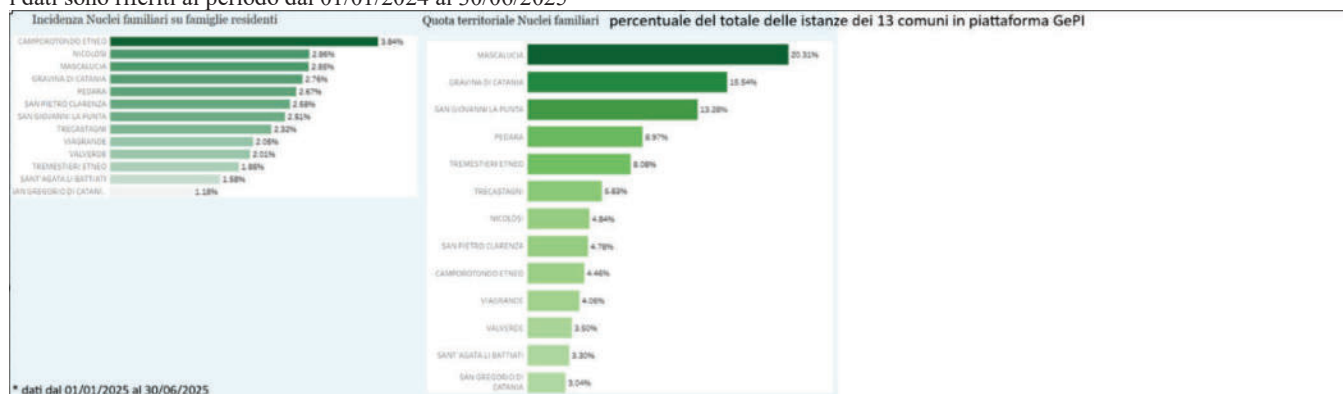
A.1.1_Tabella 03_Individui

Regione	Codice Ambito	Ambito	Cod Istat Comune	Comune Capo Fila	Comune	Numero Individui	Quota territoriale
Sicilia	sic_19	D19	087012	Comune di Gravina Di ...	CAMPOROTONDO ETNEO	213	4,41%
			087019	Comune di Gravina Di ...	GRAVINA DI CATANIA	741	15,35%
			087024	Comune di Gravina Di ...	MASCALUCIA	968	20,05%
			087031	Comune di Gravina Di ...	NICOLOSI	239	4,95%
			087034	Comune di Gravina Di ...	PEDARA	434	8,99%
			087041	Comune di Gravina Di ...	SAN GIOVANNI LA PUNTA	645	13,36%
			087042	Comune di Gravina Di ...	SAN GREGORIO DI CATAN...	151	3,13%
			087044	Comune di Gravina Di ...	SAN PIETRO CLARENZA	247	5,12%
			087045	Comune di Gravina Di ...	SANT'AGATA LI BATTIATI	160	3,31%
			087050	Comune di Gravina Di ...	TRECASTAGNI	266	5,51%
			087051	Comune di Gravina Di ...	TREMESTIERI ETNEO	405	8,39%
			087052	Comune di Gravina Di ...	VALVERDE	166	3,44%
			087053	Comune di Gravina Di ...	VIAGRANDE	192	3,98%
			Totale			4.827	100,00%



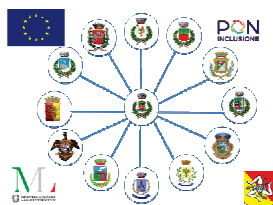
DISTRETTO SOCIO-SANITARIO 19 - GRAVINA DI CATANIA
UFFICIO AUTONOMO SPECIALE PIANO DI ZONA
TEL 095/7199521 MAIL: DISTRETTO SOCIO-SANITARIO19@GMAIL.COM
PEC: comune.gravina-di-catania@legalmail.it

Dati relativi agli indicatori sulle caratteristiche dei beneficiari dell'Assegno di Inclusione –
i dati sono riferiti al periodo dal 01/01/2024 al 30/06/2025



Caratteristiche individui da tutelare

Misura Assegno di Inclusione dati dal 01/01/2024 al 30/06/2025												
Caratteristiche individui da tutelare												
Comuni DSS 19- comune capofila Gravina di Catania	Popolazione residente	Individui con componenti con disabilità	Incidenza % tra disabili in AdI e minori residenti nel singolo comune	Popolazione residente 0-18 anni	Minori minorenni nella misura AdI	Incidenza % tra minori in AdI e minori residenti nel singolo comune	Popolazione residente con almeno 60 anni di età	Individui con almeno 60 anni di età nella misura AdI	Incidenza % tra over 60 in AdI e over 60 residenti nel singolo comune	Popolazione residente	Popolazione residente in condizione di svantaggio ai sensi della misura AdI	Incidenza % in condizione di svantaggio ai sensi della misura AdI residenti nel singolo comune
Camporotondo Etneo	5211	29	0.56%	1183	69	5.83%	1.032	40	3.88%	5211	0	0.00%
Gravina di Catania	25.271	118	0.47%	3970	211	5.31%	8.032	195	2.43%	25271	3	0.01%
Miscalucia	32040	139	0.43%	5731	284	4.96%	8.864	231	2.67%	32040	1	0.00%
Nicolosi	7694	35	0.45%	1233	72	5.84%	2.165	54	2.49%	7694	0	0.00%
Pedara	15401	49	0.32%	2837	155	5.50%	4.002	70	1.75%	15401	2	0.01%
San Giovanni la Punta	24215	91	0.36%	4209	205	4.87%	7.057	134	1.90%	24215	2	0.01%
San Gregorio di Catania	11455	16	0.14%	1800	43	2.39%	3.637	39	1.07%	11455	1	0.01%
San Pietro Clarenza	8342	29	0.35%	1772	86	4.85%	1.905	49	2.57%	8342	0	0.00%
Sant'Agata Li Battiati	9197	19	0.21%	1333	49	3.68%	3.184	37	1.16%	9197	1	0.01%
Trecastagni	11349	49	0.43%	2003	71	3.54%	3.183	72	2.26%	11349	2	0.02%
Tremestieri Etneo	19234	52	0.27%	2892	110	3.80%	6.172	123	1.99%	19234	1	0.01%
Valverde	7794	20	0.26%	1325	50	3.77%	2.275	44	1.93%	7794	1	0.01%
Viagrande	8923	34	0.38%	1578	50	3.17%	2.531	58	2.29%	8923	1	0.01%
TOTALI	186126	680		31866	1456		53839	1146		186126	15	



DISTRETTO SOCIO-SANITARIO 19 - GRAVINA DI CATANIA
UFFICIO AUTONOMO SPECIALE PIANO DI ZONA
TEL 095/7199521 MAIL: DISTRETTO SOCIO-SANITARIO19@GMAIL.COM
PEC: comune.gravina-di-catania@legalmail.it

Dati sulle fasi della presa in carico dal 01/01/2024 al 30/06/2025

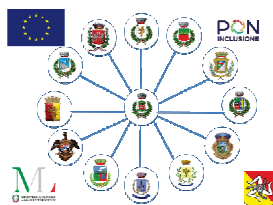
Dati aggiornati al: 12/04/2024
con domande fino al: 29/02/2024

Regione: Sicilia Codice Ambito: sic_19 Ambito: D19 Comune: (Totale)

B2_Tabella 3_Indicatori principali sul completamento della presa in carico (valori assoluti)

Regione	Codice Ambito	Ambito	Comune Capo Fila	Cod. Istat Comune	Comune	Nuclei familiari caricati su GePi per l'attivazione e la gestione del Pais	Individui caricati su GePi per l'attivazione e la gestione del Pais	Prese in carico avviate (primo incontro assistenza sociale)	Analisi preliminari completate	Patti firmati	Quadri analisi completati
Sicilia	sic_19	D19	Comune di Gravina Di Catania	087012	CAMPOROTONDO ETNEO	115	312	69	68	33	19
				087019	GRAVINA DI CATANIA	482	1.235	267	271	134	10
				087024	MASCALUCIA	625	1.614	249	251	193	9
				087031	NICOLOSI	132	344	74	67	6	7
				087034	PEDARA	269	685	90	69	30	9
				087041	SAN GIOVANNI LA PUNTA	407	1.054	62	36	0	0
				087042	SAN GREGORIO DI CATANIA	107	268	47	15	2	0
				087044	SAN PIETRO CLARENZA	167	473	50	46	12	4
				087045	SANT'AGATA LI BATTIATI	103	244	55	54	9	3
				087050	TRECASTAGNI	198	490	73	70	60	18
				087051	TREMESTIERI ETNEO	310	762	86	56	25	1
				087052	VALVERDE	107	271	49	36	15	9
				087053	VIAGRANDE	128	315	100	80	19	19
Totale						3.150	8.058	1.281	1.119	538	102


ASSEGNO DI INCLUSIONE (ADI) SOSTEGNI ASSEGNO DI INCLUSIONE ATTIVATI a valere sui fondi PAL dati aggiornati al 30 Giugno 2025	SERVIZI ATTIVATI	di cui nel 2024	di cui nel 2025	LEPS 2.2 - SOSTEGNO SOCIO- EDUCATIVO	di cui nel 2024	di cui nel 2025	LEPS 2.3 - ASSISTENZA DOMICILIARE SOCIO- ASSISTENZIALE	di cui nel 2024	di cui nel 2025	UTENTI presi in carico	di cui nel 2024	di cui nel 2025	NUCLEI FAMILIARI presi in carico	di cui nel 2024	di cui nel 2025
CAMPOROTONDO	9	0	9	8	0	8	1	0	1	9	0	9	9	0	9
GRAVINA DI CATANIA	58	29	29	43	17	26	15	12	3	58	29	29	58	29	29
MASCALUCIA	19	5	14	18	4	14	1	1	0	19	5	14	19	5	14
NICOLOSI	38	18	20	18	5	13	20	13	7	36	18	18	38	18	20
PEDARA	30	15	15	25	14	11	5	1	4	31	16	15	30	15	15
SAN GIOVANNI LA PUNTA	22	5	17	19	2	17	3	3	0	24	7	17	22	5	17
SAN GREGORIO DI CATANIA	18	16	2	16	15	1	2	1	1	20	18	2	18	16	2
SAN PIETRO CLARENZA	12	6	6	10	5	5	2	1	1	12	6	6	12	6	6
SANT'AGATA LI BATTIATI	8	5	3	8	5	3	0	0	0	11	7	4	8	5	3
TRECASTAGNI	49	26	23	40	18	22	9	8	1	51	27	24	49	26	23
TREMESTIERI	11	5	6	11	5	6	0	0	0	11	5	6	11	5	6
VALVERDE	31	15	16	30	14	16	1	1	0	34	18	16	31	15	16
VIAGRANDE	39	14	25	34	10	24	5	4	1	39	14	25	39	14	25
TOT	344	159	185	280	114	166	64	45	19	355	170	185	344	159	0

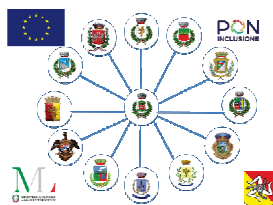


DISTRETTO SOCIO-SANITARIO 19 - GRAVINA DI CATANIA
UFFICIO AUTONOMO SPECIALE PIANO DI ZONA
TEL 095/7199521 MAIL: DISTRETTOSSOCIOSANITARIO19@GMAIL.COM
PEC: comune.gravina-di-catania@legalmail.it

Attivazione sostegni Assegno di Inclusione a valere sul Fondo Povertà – QSFP – Piani di Azione Locale

AMPLIAMENTO DI PLATEA SOSTEGNI ATTIVATI a valere sui fondi PAL - FPQS dati aggiornati al 30 Giugno 2025	SERVIZI ATTIVATI	di cui nel 2024	di cui nel 2025	Educativa domiciliari	di cui nel 2024	di cui nel 2025	Assistenza Domiciliare	di cui nel 2024	di cui nel 2025	UTENTI presi in carico	di cui nel 2024	di cui nel 2025	NUCLEI FAMILIARI presi in carico	di cui nel 2024	di cui nel 2025
CAMPOROTONDO	2	0	2	2	0	2	0	0	0	2	0	2	2	0	2
GRAVINA DI CATANIA	0	0	0	0	0	0	0	0	0	2	0	2	0	0	0
MASCALUCIA	1	0	1	1	0	1	0	0	0	1	0	1	1	0	1
NICOLOSI	0	0	0	0	0	0	0	0	0	1	0	1	0	0	0
PEDARA	0	0	0	0	0	0	0	0	0	0	0	0	0	0	0
SAN GIOVANNI LA PUNTA	0	0	0	0	0	0	0	0	0	0	0	0	0	0	0
SAN GREGORIO DI CATANIA	0	0	0	0	0	0	0	0	0	0	0	0	0	0	0
SAN PIETRO CLARENZA	0	0	0	0	0	0	0	0	0	0	0	0	0	0	0
SANTAGATA LI BATTIATI	1	1	0	1	1	0	0	0	0	1	1	0	1	1	0
TRECASTAGNI	1	0	1	0	0	0	1	0	1	1	0	1	1	0	1
TREMESTIERI	0	0	0	0	0	0	0	0	0	0	0	0	0	0	0
VALVERDE	0	0	0	0	0	0	0	0	0	0	0	0	0	0	0
VIAGRANDE	15	0	11	9	0	9	0	0	0	11	0	11	11	0	11
TOT	20	1	15	13	1	12	1	0	1	19	1	18	16	1	4

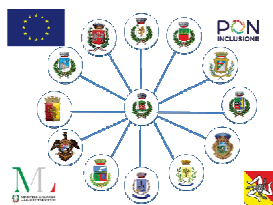
ASSEGNO DI INCLUSIONE - DSS19 Leps 2.1 - TIROCINI DI INCLUSIONE SOCIALE - ANNO 2024																		
 Distretto Socio Sanitario 19 Centri capofila: Contratti di Rete	N. TIROCINANTI	GENERE		FASCE DI ETA'				GRADO DI ISTRUZIONE				N. RINUNCIE AL TIROCINIO	MOTIVAZIONE					CON SUCCESSIVO AVVIAMENTO AL LAVORO DOPO IL PERIODO DI TIROCINIO
		M	F	18-30	31-40	41-55	56-59	SCUOLA DELL'OBBLIGO	FORMAZIONE PROFESSIONALE	DIPLOMA DI MATURITA'	LAUREA		di cui PER REVOCA DA PARTE DELL'AZIENDA	di cui PER REVOCA SENZA GIUSTIFICATO MOTIVO	di cui PER GIUSTIFICATO MOTIVO	di cui PER MANCATA ADESIONE VOLONTARIA CASUSA DECADENZA	di cui PER SOPRAVENUTA OCCUPAZIONE LAVORATIVA	
CAMPOROTONDO ETNEO	0	0	0	0	0	0	0	0	0	0	0	0	0	0	0	0	0	0
GRAVINA DI CATANIA	3	0	3	0	0	3	0	0	0	3	0	0	0	0	0	0	0	2
MASCALUCIA	1	0	1	0	0	1	0	0	0	1	0	0	0	0	0	0	0	0
NICOLOSI	0	0	0	0	0	0	0	0	0	0	0	0	0	0	0	0	0	0
PEDARA	2	1	1	0	1	1	0	1	0	1	0	1	1	0	0	0	0	0
SAN GIOVANNI LA PUNTA	0	0	0	0	0	0	0	0	0	0	0	0	0	0	0	0	0	0
SAN GREGORIO DI CATANIA	0	0	0	0	0	0	0	0	0	0	0	0	0	0	0	0	0	0
SAN PIETRO CLARENZA	0	0	0	0	0	0	0	0	0	0	0	0	0	0	0	0	0	0
SANTAGATA LI BATTIATI	0	0	0	0	0	0	0	0	0	0	0	0	0	0	0	0	0	0
TRECASTAGNI	4	1	3	0	3	1	0	1	0	3	0	1	0	1	0	0	0	2
TREMESTIERI ETNEO	0	0	0	0	0	0	0	0	0	0	0	0	0	0	0	0	0	0
VALVERDE	2	0	2	0	0	2	0	0	0	2	0	0	0	0	0	0	0	1
VIAGRANDE	3	0	3	0	1	2	0	1	0	2	0	0	0	0	0	0	0	3
TOTALE	15	2	13	0	5	10	0	3	0	12	0	2	1	1	0	0	0	8



DISTRETTO SOCIO-SANITARIO 19 - GRAVINA DI CATANIA
UFFICIO AUTONOMO SPECIALE PIANO DI ZONA
TEL 095/7199521 MAIL: DISTRETTOSOCIOSANITARIO19@GMAIL.COM
PEC: comune.gravina-di-catania@legalmail.it

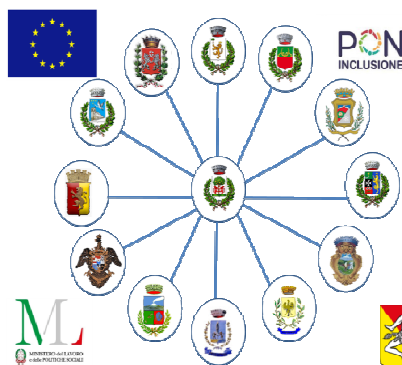
ASSEGNO DI INCLUSIONE - DSS19 Leps 2.1 - TIROCINI DI INCLUSIONE SOCIALE - ANNO 2025																		
#VALUE!	N. TIROCINANTI	GENERE		FASCIE DI ETÀ				GRADO DI ISTRUZIONE				N. RINUNCIE AL TIROCINIO	MOTIVAZIONE					CON SUCCESSIVO AVVIAMENTO AL LAVORO DOPO IL PERIODO DI TIROCINIO
		M	F	18-30	31-40	41-55	56-59	SCUOLA DELL'OBBLIGO	FORMAZIONE PROFESSIONALE	DIPLOMA DI MATURITA'	LAUREA		di cui PER REVOCA DA PARTE DELL'AZIENDA	di cui PER REVOCA SENZA GIUSTIFICATO MOTIVO	di cui PER GIUSTIFICATO MOTIVO	di cui PER MANCATA ADESIONE VOLONTARIA CASUSA DECADENZA	di cui PER SOPRAVVENUTA OCCUPAZIONE LAVORATIVA	
CAMPOROTONDO ETNEO	0	0	0	0	0	0	0	0	0	0	0	0	0	0	0	0	0	0
GRAVINA DI CATANIA	3	0	3	0	0	3	0	0	0	3	0	1	0	0	1	0	0	0
MASCALUCIA	0	0	0	0	0	0	0	0	0	0	0	0	0	0	0	0	0	0
NICOLOSI	5	2	3	1	3	1	0	1	1	2	1	2	0	1	1	0	0	0
PEDARA	1	0	1	0	0	1	0	0	0	1	0	0	0	0	0	0	0	0
SAN GIOVANNI LA PUNTA	0	0	0	0	0	0	0	0	0	0	0	0	0	0	0	0	0	0
SAN GREGORIO DI CATANIA	0	0	0	0	0	0	0	0	0	0	0	0	0	0	0	0	0	0
SAN PIETRO CLARENZA	1	1	0	1	0	0	0	1	0	0	0	0	0	0	0	0	0	0
SANT'AGATA LI BATTIATI	0	0	0	0	0	0	0	0	0	0	0	0	0	0	0	0	0	0
TRECASTAGNI	1	0	1	1	0	0	0	0	0	1	0	0	0	0	0	0	0	0
TREMESTIERI ETNEO	0	0	0	0	0	0	0	0	0	0	0	0	0	0	0	0	0	0
VALVERDE	1	0	1	0	0	1	0	0	0	1	0	0	0	0	0	0	0	0
VIAGRANDE	6	0	6	0	1	4	1	3	0	3	0	1	0	1	0	0	0	1
TOTALE	18	3	15	3	4	10	1	5	1	11	1	4	0	2	2	0	0	1

Fondo Povertà - QSFP - PAL 2017													
INTERVENTI PER IL CONTRASTO ALLA POVERTA' ED IL SUPERAMENTO DELLA GRAVE MARGINALITA' ADULTA													
Coprogettazione - Community Care													
COMUNE	SEGNALAZIONE E ACCESSI AL SERVIZIO			AMBITI DI PRESA IN CARICO					TIPOLOGIA E AEROGAZIONI DOTI				
	TOTALI SEGNALAZIONI	ANNO 2024	ANNO 2025	di cui di NATURA SOCIALE	di cui di NATURA SANITARIA	di cui di NATURA FORMATIVA	di cui di NATURA LAVORATIVA	di cui Stato di povertà alimentare BANCO ALIMENTARE	TOTALI	di cui in AMBITO ABITATIVO (affitto, utenze)	di cui in AMBITO FORMATIVO (patente, corso formazione ecc)	di cui TIROCINI DI INCLUSIONE SOCIALE	di cui in AMBITO AMMINISTRATIVO
Camporotondo Etneo	4	2	2	4	0	3	3	0	2	1	1	0	0
Gravina di Catania	3	2	1	3	0	1	2	1	4	3	1	0	0
Mascalucia	3	2	1	4	0	1	3	1	1	0	0	1	0
Nicolosi	5	3	2	5	0	2	4	0	0	0	0	0	0
Pedara	10	7	3	10	0	0	6	7	7	4	0	2	1
San Giovanni La Punta	0	0	0	0	0	0	0	0	0	0	0	0	0
San Gregorio di Catania	4	3	1	4	1	1	1	0	3	2	1	0	0
San Pietro Clarenza	0	0	0	0	0	0	0	0	0	0	0	0	0
San'Agata Li Battiati	2	1	1	2	0	1	1	0	2	1	1	0	0
Trecastagni	9	9	0	9	0	3	9	3	4	2	2	0	0
Tremestieri Etneo	1	1	0	1	0	0	1	0	0	0	0	0	0
Valverde	10	10	0	10	0	13	8	0	6	3	2	1	0
Viagrande	23	20	3	23	1	3	23	4	10	4	5	1	0
TOTALI	74	60	14	75	2	28	61	16	39	20	13	5	1



DISTRETTO SOCIO-SANITARIO 19 - GRAVINA DI CATANIA
UFFICIO AUTONOMO SPECIALE PIANO DI ZONA
TEL 095/7199521 MAIL: DISTRETTO SOCIO-SANITARIO19@GMAIL.COM
PEC: comune.gravina-di-catania@legalmail.it

Fondo Povertà - QSFP - PAL2019															
INTERVENTI SOSTEGNO DELLA GENITORIALITÀ E MEDIAZIONE FAMILIARE															
Coprogettazione - Family Care															
COMUNI	Nuclei presi in carico	di cui nel 2024	di cui nel 2025	N. Progetti Attivati	di cui nel 2024	di cui nel 2025	Consulenze legali	di cui nel 2024	di cui nel 2025	Supporto psicologico	di cui nel 2024	di cui nel 2025	Dotti attivate	di cui nel 2024	di cui nel 2025
CAMPOROTONDO	13	11	2	6	6	0	4	2	2	7	3	4	2	0	2
GRAVINA DI CATANIA	6	3	3	2	1	1	1	0	1	2	1	1	2	1	1
MASCALUCIA	20	10	10	13	6	7	6	3	3	11	5	6	15	6	9
NICOLOSI	5	2	3	2	1	1	4	1	3	2	1	1	1	0	1
PEDARA	13	7	6	7	5	2	4	2	2	6	2	4	25	9	16
SAN GIOVANNI LA PUNTA	8	2	6	4	1	3	1	0	1	3	0	3	6	1	5
SAN GREGORIO DI CATANIA	8	7	1	5	5	0	3	3	0	5	5	0	6	6	0
SAN PIETRO CLARENZA	6	2	4	2	0	2	0	0	0	2	0	2	2	0	2
SANT'AGATA LI BATTIATI	4	4	0	1	1	0	0	0	0	1	1	0	1	1	0
TRECASTAGNI	36	29	7	13	11	2	4	2	2	10	8	2	23	21	2
TREMESTIERI	5	3	2	1	1	0	1	1	0	1	1	0	3	3	0
VALVERDE	17	11	6	5	5	0	5	0	5	5	5	0	7	7	0
VIAGRANDE	51	34	16	14	12	2	1	0	1	14	12	2	16	14	2
TOTALE	192	125	66	75	55	20	34	14	20	69	44	25	109	69	40



DISTRETTO SOCIO-SANITARIO 19 - GRAVINA DI CATANIA
UFFICIO AUTONOMO SPECIALE PIANO DI ZONA
TEL 095/7199521 MAIL: distrettosociosanitario19@gmail.com
PEC: comune.gravina-di-catania@legalmail.it

Programmazione delle risorse dei piani povertà 2018-2019-2020

Stato dell'arte delle tre annualità

Fondo Povertà quota 2018 di € 1.388.512,66

PROGRAMMATO	Somma programmata	Somma spesa
A.1 Rafforzamento Servizio Sociale	€ 718.763,79	€ 718.763,79
A.2 Tirocini	€ 180.000,00	€ 168.500,00
A.2 Servizi art 7 decreto leg.vo 147	€ 489.748,87	€ 465.587,12
Totale	€ 1.388.512,66	€ 1.352.850,91

Fondo Povertà quota 2019 di € 1.566.208,00

PROGRAMMATO	Somma programmata	Somma spesa
A.1 Personale amministrativo	€ 142.848,72	€ 142.848,72
A.2 Servizi di accompagnamento art 7 del decreto leg.vo 147	€ 600.000,00	€ 281.992,68
A.2 Sostegno alla genitorialità e mediazione familiare	€ 680.208,00	€ 384.064,40

A.2 Tirocinio di inclusione sociale	€ 62.151,28	0
A.4 Adeguamento sistemi informativi	€ 31.000,00	€ 8.052,00
A.5 PUC	€ 50.000,00	€ 27.797,43
Totale	€ 1.566.208,00	€ 844.755,23

Fondo povertà quota 2020 di € 2.637.448,16

PROGRAMMATO	Somma programmata	Somma spesa
A.1 Potenziamento servizio sociale	€ 1.066.037,27	€ 1.066.037,27
A.1 formazione	€ 20.000	0
A.2 Personale amm. + Equipe	€ 173.258,74	€ 171.349,63
A.2 Servizi di accompagnamento art 7 del decreto leg.vo 147	€ 118.741,49	€ 43.915,63
A.3 servizi di segretariato	€ 1.209.410,66	0
A.5 PUC	€ 50.000	0
Totale	€ 2.637.448,16	€ 1.281.302,53

Importo Assegnato fondo povertà 2021 € 2.753.676,49

PROGRAMMATO	Somma programmata	Somma spesa
A.1 Potenziamento servizio sociale	0	0
A.1 formazione	€ 20.000	
A.2 Personale amministrativo a supporto SS + EQUIPE	€ 1.286.136,84	€ 374.200,28
A.2 Servizi di accompagnamento art 7 del decreto leg.vo 147	€ 554.026,68	€ 136.940,37

A.2 Tirocini inclusione sociale	€ 80.000	0
A.3 servizi di segretariato	€ 273.587,58	0
A.2 Pronto intervento sociale	€ 509.925,39	€ 93.442,79
A.4 Adeguamento informativo	€ 30.000	0
Totale	€ 2.753.676,49	€ 604.583,44

Importo Assegnato fondo povertà 2022 € 2.512.773,28

PROGRAMMATO	Somma programmata	Somma spesa
A.1 Potenziamento servizio sociale	€ 1.839.836,70	€ 259.918,68
A.2 pronto intervento sociale	€ 672.936,58	
Totale	€ 2.512.773,28	€ 259.918,68

Importo Assegnato fondo povertà 2023 € 2.473.581,60 accertate con determina n. 463/2025